


Ausf.: „klappbar“



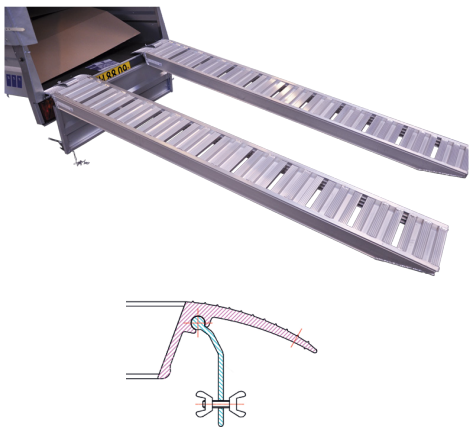
Typ	Breite mm	Länge eingeklappt mm	Länge ausgeklappt mm	Tragkraft kg	Gewicht kg	Bestell- nummer
Verladeschiene 1xklappbar für Motorrad	293	897	1795	200	8,00	417812.001
Verladeschiene 1xklappbar für Motorrad	310	1175	2250	340	7,20	412692.001
Verladeschiene 1xklappbar für Motorrad	310	1175	2250	680	11,90	412693.001
Verladeschiene 1xklappbar für Motorrad	570	1140	2240	500	16,50	421077.001




Typ	Maße mm	Auffahrtshöhe max mm	Tragkraft kg	Gewicht kg	Bestell- nummer
Alu-Teleskoprampe (1 Paar)	L=1220 B=210/160 H=50	305 mm	300	6,88	417813.001
Alu-Teleskoprampe (1 Paar)	L=1525 B=210/160 H=50	381 mm	300	8,58	417814.001
Alu-Teleskoprampe (1 Paar)	L=2135 B=210/160 H=50	610 mm	300	11,46	417815.001




Typ	Maße mm	Innenmaß mm	Auffahrtshöhe min/max mm	Tragkraft kg	Gewicht kg	Bestell- nummer
Alurampe	L=2000 B=700 H=75	670	521/579	750	23,50	417805.001
Alurampe	L=2400 B=700 H=75	670	623/692	750	28,20	417806.001
Alurampe	L=2800 B=700 H=75	670	708/787	750	33,00	417807.001
Alurampe	L=3200 B=700 H=75	670	828/907	500	45,00	417808.001
Alurampe	L=3600 B=700 H=75	670	948/1027	500	50,00	417809.001
Alurampe	L=4000 B=700 H=75	670	1068/1147	500	55,00	417810.001

	Typ	Maße mm	Innenmaß mm	Auffahrtshöhe min/max mm	Tragkraft kg	Gewicht kg	Bestellnummer
	Alurampe (1 Paar)	L=2400 B=270 H=80	210	580/650	2500	31,00	417816.001
	Alurampe (1 Paar)	L=2580 B=350 H=102	290	650/720	3500	47,00	417817.001
	Sicherheitsbügel mit Sperrstift					0,30	417818.001

	Typ	Maße mm	Tragkraft kg	Gewicht kg	Bestellnummer
	Alu-Lastenrampe	800x800 Blechstärke 3/5mm	200	6,00	417811.001

	Typ	Maße mm	Tragkraft kg	Gewicht kg	Bestellnummer
	Rollstuhlrampe faltbar mit Tragegriff	L=915 B=720/715 H=50	300	7,02	417819.001
	Rollstuhlrampe faltbar mit Tragegriff	L=1220 B=720/715 H=50	300	9,18	417820.001

	Typ	Gewicht kg	Bestellnummer
	Motorradstandschiene für PKW-Kastanhänger mit verstellbarem Vorderrad-Haltebügel Länge 2000mm, Innenbreite 200mm	11,00	412830.001
	Vorderradbügel für Motorradstandschiene Bauhöhe ca. 270mm Breite max. 200mm	1,50	412831.001
	Motorradwippe für Motorradstandschiene Radbreite max. 130mm	2,00	412832.001