
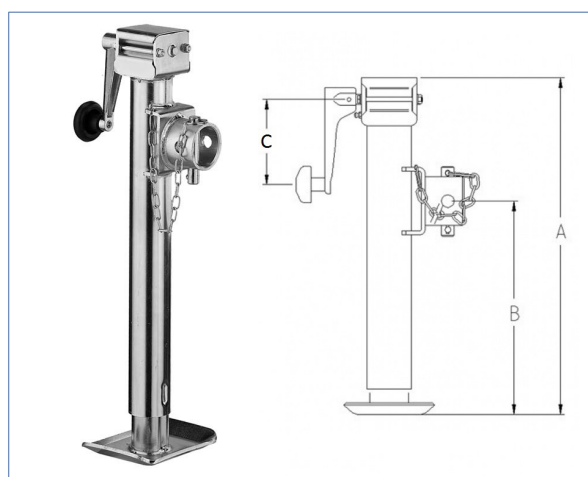


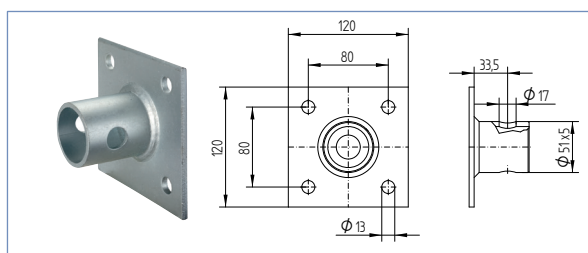
Bezeichnung	statische Tragkraft max.	A	B	C	Hub	D	Ø	Gewicht kg	Bestellnummer
Stützfuß klappbar	1300	430	280	---	250	19	57	5,80	402614.001
Stützfuß klappbar	1300	560	406	---	375	19	57	7,00	402615.001



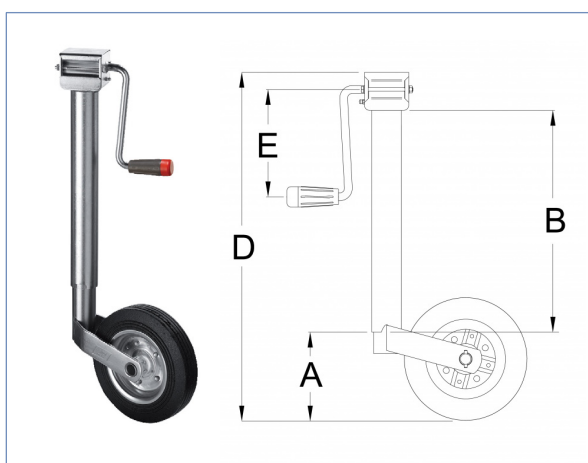
Bezeichnung	Gewicht kg	Bestellnummer
Kurbel 640mm	0,80	201858.001
Kurbel 770mm	1,20	201858.002



Bezeichnung	statische Tragkraft max.	A	B	C	Hub	D	Ø	Gewicht kg	Bestellnummer
Stützfuß klappbar	1300	430	280	140	250	19	57	6,00	402616.001
Stützfuß klappbar	1300	560	406	140	375	19	57	7,10	402617.001



Bezeichnung	Gewicht kg	Bestellnummer
Anschlussrohr zu Stützfuß klappbar	0,90	402618.001



Bezeichnung	statische Tragkraft max.	A	B	D	Hub	E	Ø	Gewicht kg	Bestellnummer
Stützrad mit Seitlicher Kurbel Rad:200x50	150	145	350	560	200	167	48	6,00	413579.001